

STEP

2024年9月期 第2四半期 決算説明資料

2024年5月16日
株式会社ステップ
東証プライム(9795)

I 部

2024/9月期 第2四半期 決算概要	P1~6
通期見通し、株主還元策	P7~8
新規開校スクール、スクール体制	P9~10

II 部

在籍生徒数(2024/4月末現在)	P11
小中学部、高校部詳細	P12~16
社員数の動向(2024/4月末現在)	P17
今春の合格実績	P18~22
STEPキッズについて	P23

[参考資料-1] '95年株式店頭登録後29年間における各種数値の変化

[参考資料-2] 神奈川県立高校 合格者数の対比('96 vs '24)

<https://www.stepnet.co.jp/>

I 部

2024年9月期 第2四半期
決算概要

STEP

株式会社ステップ

(証券コード: 9795)

2024/9月期第2四半期 決算概要

STEP

(単位:百万円)

	2023/9月期 2Q累計	2024/9月期 2Q累計	前期比(増減率)	
売上高	7,520	7,700	+179	(+2.4%)
小中学生部門	6,047	6,139	+91	(+1.5%)
高校生部門	1,473	1,560	+87	(+5.9%)
営業利益	2,285	2,233	△52	(△2.3%)
経常利益	2,311	2,276	△34	(△1.5%)
四半期純利益	1,592	1,565	△26	(△1.7%)

期中平均生徒数(人)			
	2023/9月期 2Q	2024/9月期 2Q	増減率
小中学生部門	26,685	27,510	+3.1%
高校生部門	5,442	5,675	+4.3%
合計	32,127	33,185	+3.3%

◆売上高

生徒数の伸びが想定よりもやや上回ったことから、売上高も順調に推移し、2.4%増となった。

◆利益

売上高の増加に加えて、人件費や教材費について費用計上が一部下期にずれ込んだことから、利益ベースでは予想を上回った。

◆生徒数

期首より小中学部の伸び率が緩やかに上昇し続けた結果、期中平均生徒数は3.3%増となった。

売上高推移

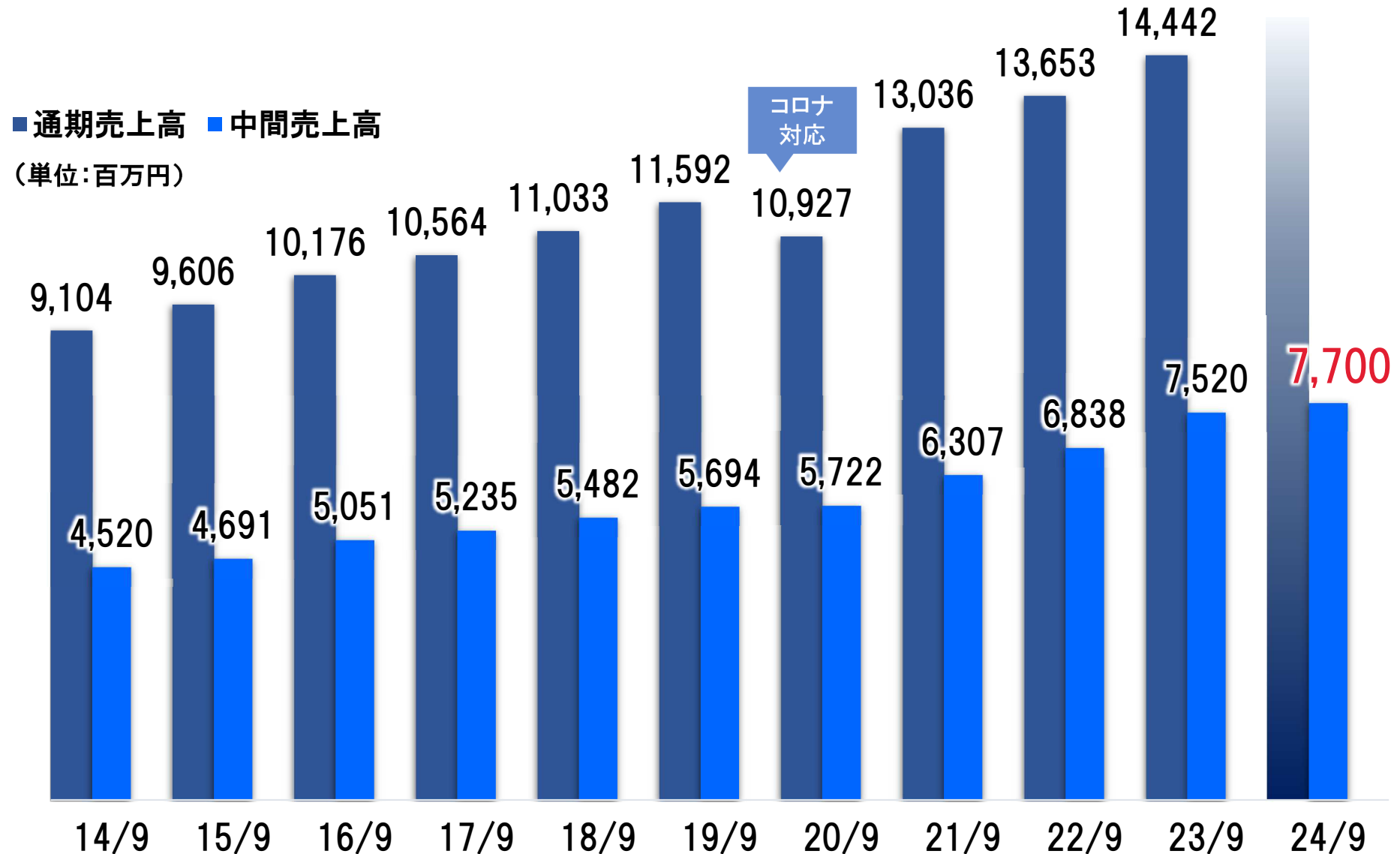
STEP

2Q売上高は7,700百万円(前期比2.4%増)

通期の予想売上高は、14,892百万円

(通期予想)

14,892



2024/9月期第2四半期 決算概要(P/L)

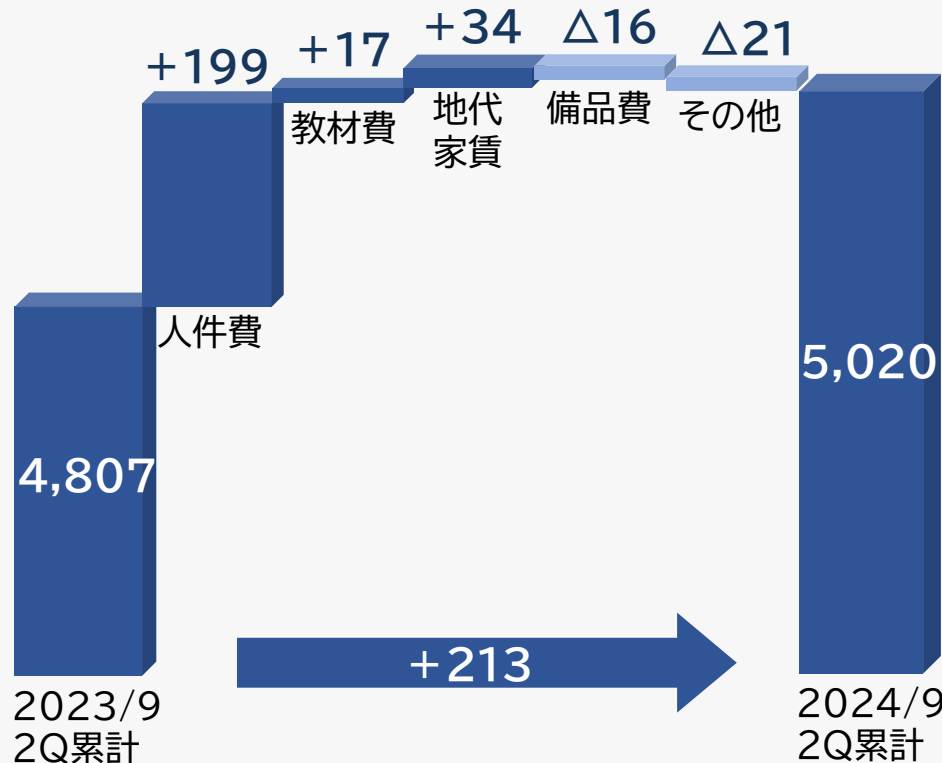
STEP

(単位:百万円)

	2023/9月期 2Q累計	構成比	2024/9月期 2Q累計	構成比	増減	増減率	
売上高	7,520	100.0	7,700	100.0	+179	+2.4%	
売上原価	人件費	3,373	44.9	3,572	46.4	+199	+5.9%
	教材費	216	2.9	233	3.0	+17	+8.1%
	地代家賃	569	7.6	604	7.9	+34	+6.1%
	減価償却費	220	2.9	220	2.9	+0	+0.1%
	備品費	64	0.9	47	0.6	△16	△25.8%
	その他	362	4.8	341	4.4	△21	△5.8%
売上原価合計	4,807	63.9	5,020	65.2	+213	+4.4%	
販管費	人件費	174	2.3	178	2.3	+3	+1.8%
	広告宣伝費	87	1.2	82	1.1	△5	△6.6%
	求人費	28	0.4	36	0.5	+7	+27.0%
	その他	136	1.8	149	1.9	+12	+9.4%
販管費合計	428	5.7	445	5.8	+17	+4.2%	
営業利益	2,285	30.4	2,233	29.0	△52	△2.3%	

(単位:百万円)

【売上原価増減要因】

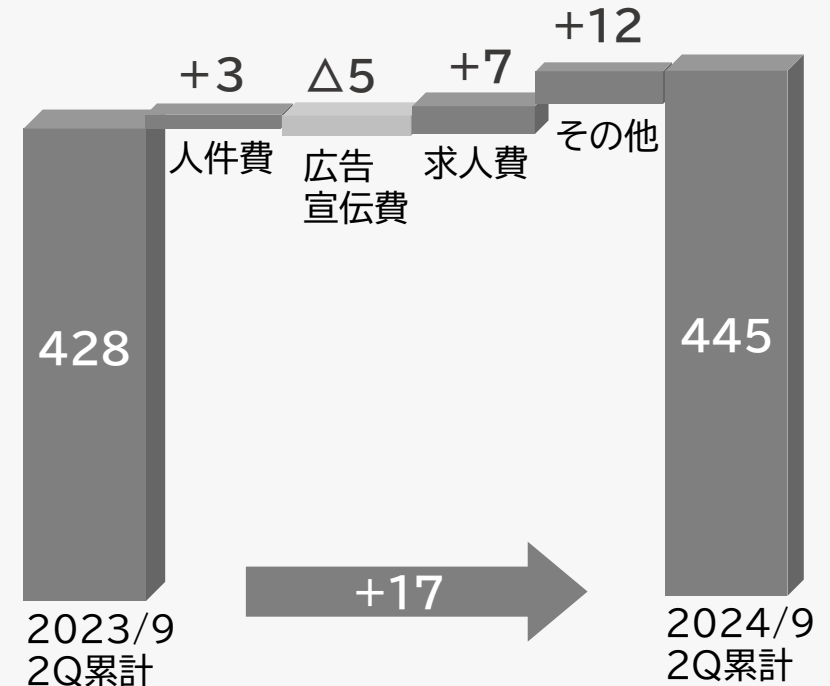


《売上原価》

前期比213百万円の増加(+4.4%)

- 教師数の増加、給与水準の引き上げなどにより人件費増加(+5.9%)
- 新スクールの開校、一部スクールの増床などにより地代家賃増加(+6.1%)
- 校舎の修繕費や水道光熱費の減少などによりその他費用が減少(Δ5.8%)

【販管費増減要因】



《販管費》

前期比17百万円の増加(+4.2%)

- 新聞の折り込みチラシ効率化などにより広告宣伝費減少(Δ6.6%)
- 人材採用強化により求人費増加(+27.0%)
- 支払手数料の増加などによりその他費用が増加(+9.4%)

2024/9月期第2四半期 決算概要(B/S)

STEP

(単位:百万円)

	2023/9月末	2024/9月期2Q	増減	増減率
現金及び預金	9,725	9,957	+231	+2.4%
その他	432	870	+438	+101.5%
流動資産	10,157	10,827	+669	+6.6%
建物	7,444	7,375	△68	△0.9%
土地	8,616	8,616	—	—
その他	2,415	2,448	+33	+1.4%
固定資産	18,476	18,440	△35	△0.2%
資産合計	28,634	29,268	+634	+2.2%
流動負債	2,013	2,140	+127	+6.3%
固定負債	684	638	△45	△6.7%
(うち借入金)	245	192	△52	△21.3%
負債合計	2,698	2,779	+81	+3.0%
純資産	25,936	26,489	+553	+2.1%
負債純資産合計	28,634	29,268	+634	+2.2%
自己資本比率	90.6%	90.5%	△0.1%	—

資産 ▶ 現金及び預金231百万円増加、自己株式取得のための預け金増加などにより、その他が438百万円増加

負債 ▶ 借入金52百万円減少も、未払法人税等の増加などにより81百万円増加

純資産 ▶ 四半期純利益計上により1,565百万円増加、配当金支払いにより783百万円減少

2024/9月期第2四半期 決算概要(C/F)

STEP

(単位:百万円)

	2023年9月期2Q	2024年9月期2Q	主な内訳
営業活動による キャッシュ・フロー	1,582	1,834	税引前当期純利益 +2,276 減価償却費 +259 法人税等の支払額 △321
投資活動による キャッシュ・フロー	△ 779	△ 258	有形固定資産取得 △182 無形固定資産取得 △59
財務活動による キャッシュ・フロー	△ 454	△ 1,344	配当金支払 △782 自己株式取得 △231
現金及び現金 同等物の増減額 (△は減少)	347	231	
現金及び現金同等物の 四半期末残高	9,439	9,694	

営業CF ➤ 税引前当期純利益2,276百万円や、法人税等の支払額321百万円などにより、1,834百万円の収入(前期比251百万円の収入増加)となった

投資CF ➤ 新スクール等の内装工事に182百万円、ソフトウェア取得のために59百万円を支出したことなどにより258百万円の支出(前期比521百万円の支出減少)となった

財務CF ➤ 配当金の支払い782百万円や、自己株式の取得による支出231百万円などにより、1,344百万円の支出(前期比889百万円の支出増加)となった

2024/9月期 通期見通し

STEP

(単位:百万円)

	2024/9月期 2Q予想	2024/9月期 2Q実績	達成率	2023/9月期 通期 実績	2024/9月期 通期 予想	増減率
売上高	7,626	7,700	101.0%	14,442	14,892	3.1%
営業利益	1,973	2,233	113.2%	3,192	3,338	4.6%
経常利益	2,011	2,276	113.2%	3,225	3,398	5.4%
当期(四半期)純利益	1,375	1,565	113.9%	2,405	2,409	0.2%

- 上期は生徒数が想定をやや上回って推移したことにより、売上高は若干上振れての着地となった。費用面では、教材費や人件費の一部について費用計上が上期から下期にずれ込んだ（上期賞与で増額を見込んでいた金額の一部を、4月からの給与水準引き上げの原資とした）ことにより、売上原価が想定よりも抑えられた結果、各種利益は予想を上回る結果となった。
- 2022年より3年連続で給与水準の引き上げを実施する計画を進めており、当期はその3年目であるが、計画通り4月から給与水準を引き上げた。
一方、前期はIT環境の整備や自習室の拡充、スクール什器などに幅広く資金を投下したが、これらの投資は一巡しているため、当期は大規模な投資を見込んでいないことから、下期の利益は前期よりも増加すると見込んでいる。
- 新年度の生徒募集は、学年により濃淡はあるが概ね順調に推移している。4月末時点では小5が15.7%増、高3が12.2%増と好調。
- 通期予想は現時点において変更はありません。


	2022/9月期2Q	2023/9月期2Q	2024/9月期2Q
1株当たり四半期純利益 (円)	86.27	95.92	96.37
1株当たり純資産 (円)	1,447.27	1,567.84	1,636.00
1株当たり中間配当額 (円)	23	24	37
(参考) 1株当たり年間配当額 (円)	46	72	74(予定)

【配当】

- 中間配当は予定通り37円
- 前期より配当性向を30%目安から50%目安に引き上げており、通期の1株当たり配当は74円の予定

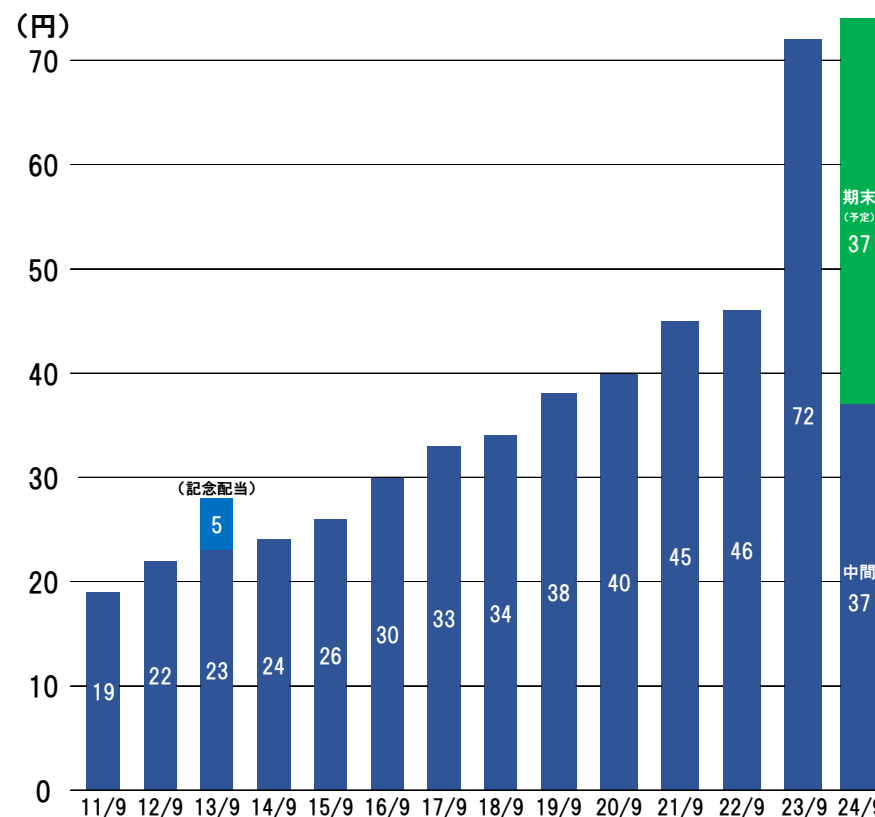
【株主優待制度】

9月末現在の株主様対象にオリジナルクオカードを贈呈



	保有株式数			
	100株以上	500株以上	1,000株以上	
継続保有期間	6ヶ月未満	500円	1,000円	1,500円
	6ヶ月以上	1,000円	2,000円	3,000円
	1年以上	1,500円	2,500円	3,500円
	2年以上	2,000円	3,000円	4,000円

【1株当たり年間配当額(円)の推移】



※23/9月期より配当性向を30%から50%に引き上げております。

2024年3月に高校受験
4スクールを新たに開校

- STEP** 鹿島田スクール
(川崎市幸区)
- STEP** 東戸塚平戸スクール
(横浜市戸塚区)
- STEP** 日吉本町スクール
(横浜市港北区)
- Hi-STEP** 新百合ヶ丘スクール
(川崎市麻生区)



スクール体制(2024/4月末現在)

2024/9月期は高校受験4スクールを開校

2024/4月末現在 166校体制

120スクール



対象学年は小学5年生～中学3年生
学びやすく無理＆無駄の少ない学力別のクラス編成
1クラスの定員は小学生が16名、中学生が20名まで
生徒の目線を大切にした双方向の授業

25スクール



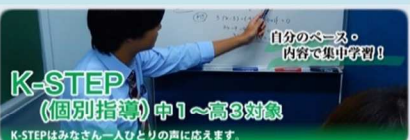
対象学年は小学5年生～中学3年生
知的好奇心旺盛な生徒たちの学習意欲に応える
実力養成を主眼としたオリジナルのカリキュラムによる学習
教科の枠を越えた教養を身につけるHi-STEPオリジナルのハイブリッド授業

15校



対象学年は高校1年生～3年生
教師との距離が近い少人数制授業
現役高校生に合わせて作成されたステップオリジナルのカリキュラム・テキスト
e-STEP(映像授業)で特定の単元を効率良く学習(無料)

1校



大学受験の校舎に併設(対象学年は中学1年生～高校3年生)
教師1名と生徒1名の1対1のコース(教師1名対生徒2名のフレンズコースあり)
生徒一人ひとりの希望に沿ったカリキュラムで学習をサポート
専任スタッフが学習相談や進路面談でサポート

4校



対象学年は小学1年生～4年生
安全・安心で楽しく有意義な放課後ライフの実現、知的な成長の場になることをコンセプトに運営。「STEP探究プログラム」・・・サイエンス、英会話、英語、算数、ことば、はば
広教養、プログラミング「STEPエンジョイプログラム」・・・体育・ダンス・将棋・音楽・手話・百人一首ほか「スポーツプログラム」など

1校



対象学年は小学3年生～6年生
STEPキッズの各種プログラムに特化した教室
開講プログラム・・・算数、国語、英語、サイエンス、プログラミング、英検、英会話、ダンス、音楽、フルート教室、手芸

<https://www.stepnet.co.jp/>

Ⅱ部

2024年9月期 第2四半期
決算概要

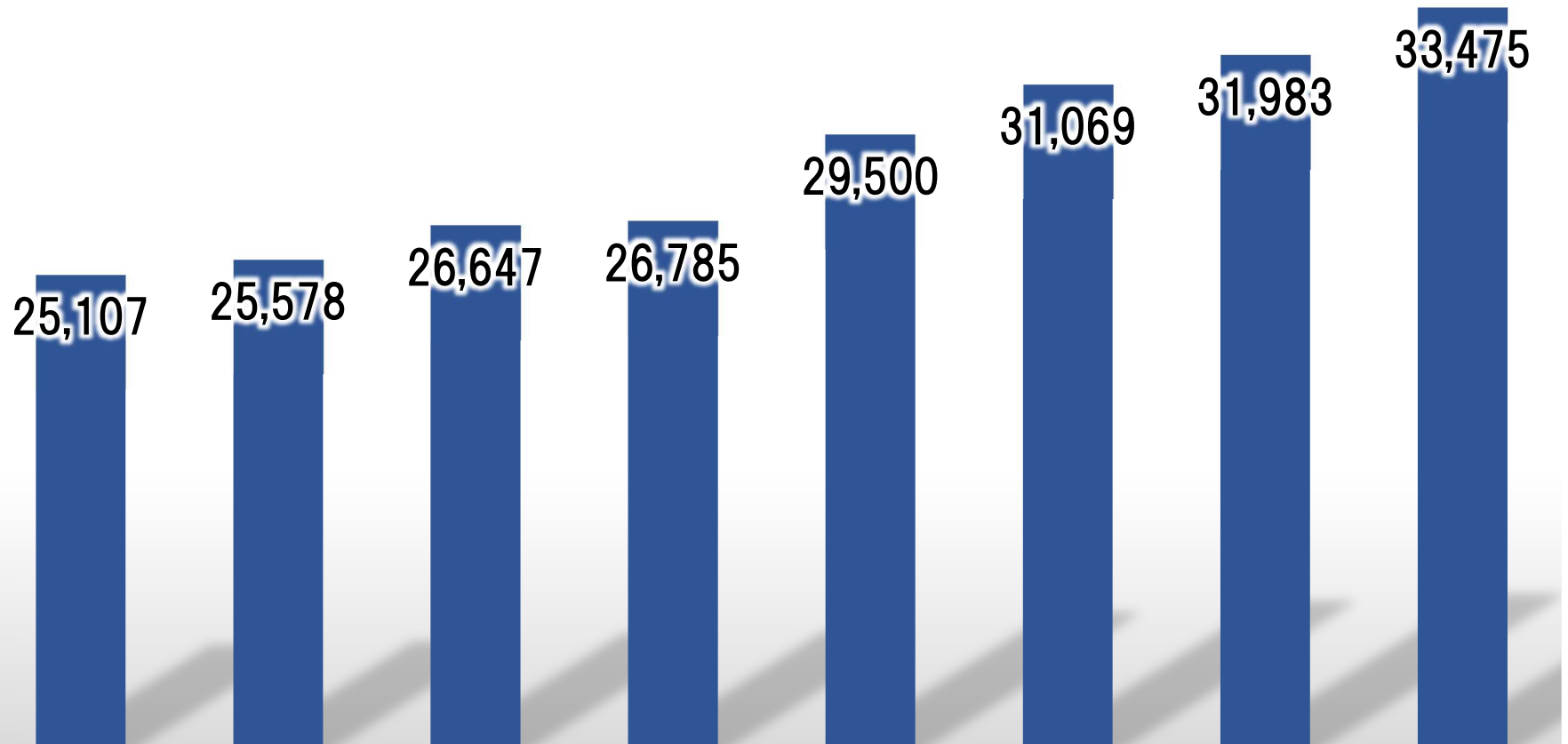
STEP

株式会社ステップ
(証券コード：9795)

在籍生徒数(2024/4月末現在 全体の生徒数)

STEP

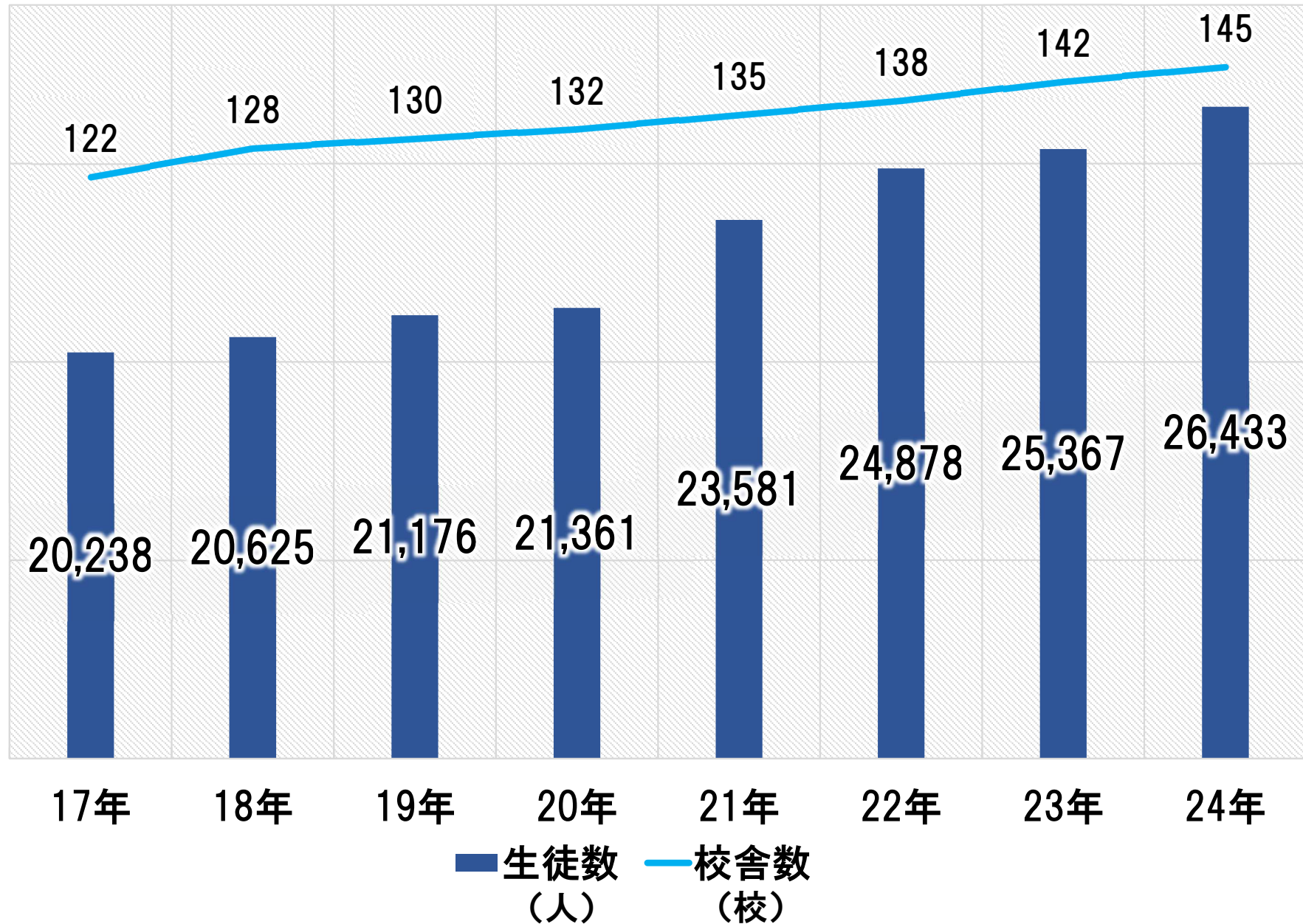
(単位：人)



	17年	18年	19年	20年	21年	22年	23年	24年
生徒数	25,107	25,578	26,647	26,785	29,500	31,069	31,983	33,475
前期比	+6.7%	+1.9%	+4.2%	+0.5%	+10.1%	+5.3%	+2.9%	+4.7%

小中学部 生徒人数と校舎数(2024/4月末現在)

STEP



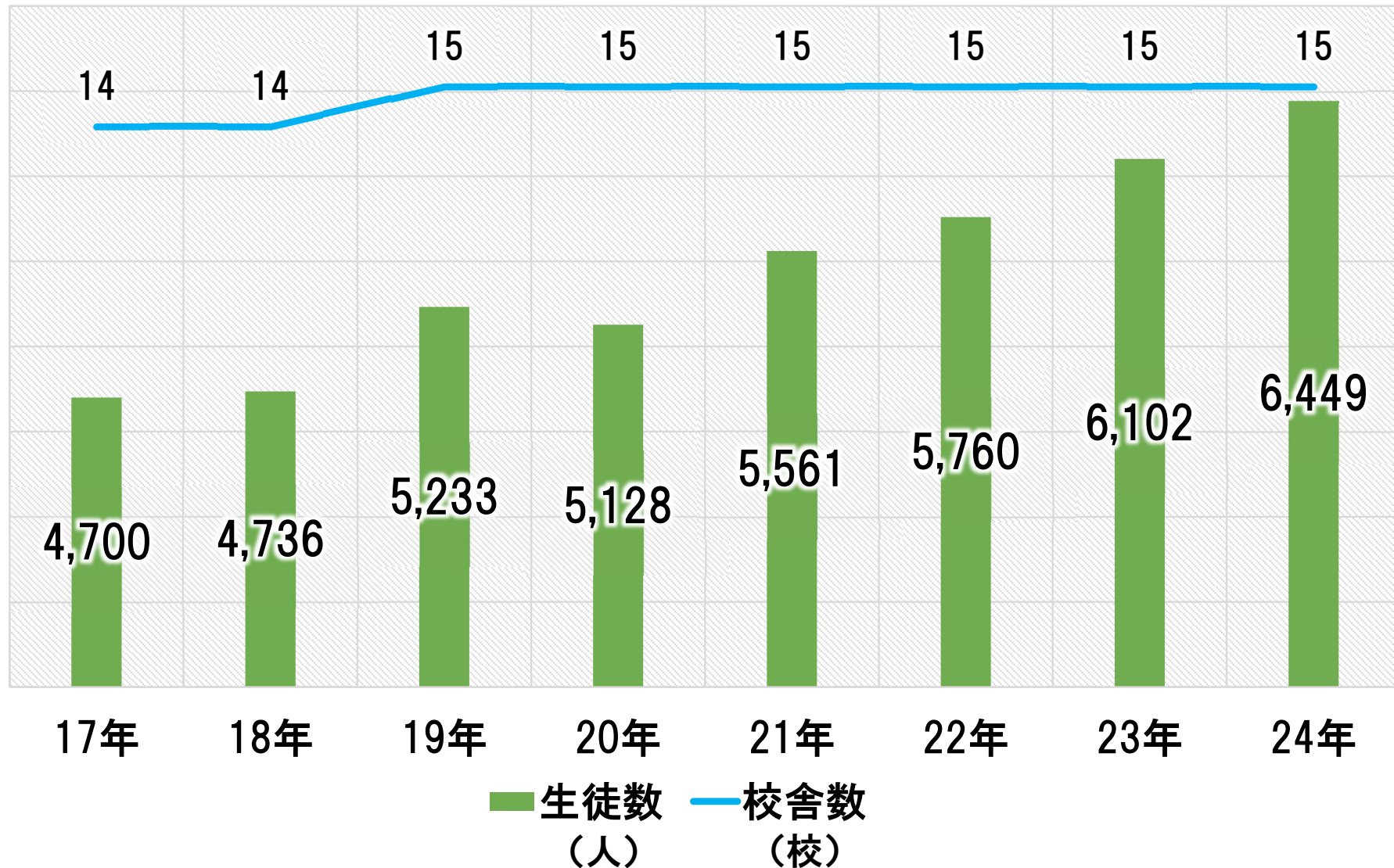
小中学部 生徒人数と校舎数(2024/4月末現在)

STEP

《 小中学部 》

	17年	18年	19年	20年	21年	22年	23年	24年
生徒数	20,238	20,625	21,176	21,361	23,581	24,878	25,367	26,433
対前年 増減数	+1,204	+387	+551	+185	+2,220	+1,297	+489	+1,066
前期比	+6.3%	+1.9%	+2.7%	+0.9%	+10.4%	+5.5%	+2.0%	+4.2%
校舎数	122	128	130	132	135	138	142	145

高校部 生徒人数と校舎数(2024/4月末現在)



高校部 生徒人数と校舎数(2024/4月末現在)

STEP

《 高校部 》

	17年	18年	19年	20年	21年	22年	23年	24年
生徒数	4,700	4,736	5,233	5,128	5,561	5,760	6,102	6,449
対前年 増減数	+316	+36	+497	-105	+433	+199	+342	+347
前期比	+7.2%	+0.8%	+10.5%	-2.0%	+8.4%	+3.6%	+5.9%	+5.7%
校舎数	14	14	15	15	15	15	15	15

生徒数の動向(2024/4月末現在/小中学部)

STEP

経過年数区分	校舎数	前年度	今年度	前年度比
10年以上経過	110校 (内Hi-STEP 21校)	20,967名	21,171名	+1.0%
5年以上10年未満	19校 (内Hi-STEP 1校)	3,222名	3,349名	+3.9%
1年以上5年未満	12校 (内Hi-STEP 2校)	1,178名	1,454名	+23.4%
新規開校	4校 (内Hi-STEP 1校)	—	459名	—
合計	145校	25,367名	26,433名	+4.2%

※学童保育の人数は含みません。

社員数の動向(2024/4月末現在)

STEP

4月末現在の社員数

	職種	2023年	2024年
正社員数	中学部教師	585名	592名
	高校部教師	116名	122名
	高校部チューター 中学部スクールキャスト 学童保育・保育園	110名	112名
	事務職	97名	101名
	小計	908名	927名
その他の人数	フェロー・嘱託職員	23名	21名
	非常勤講師	7名	8名
	事務職(パート社員等)	184名	186名
	小計	214名	215名
合計		1,122名	1,142名

<2024年の非常勤講師8名の内訳>
中学部3名(ネイティブ講師)、高校部4名、キッズ1名
※フェローは週4~5日勤務の契約社員。

2024年度公立高校合格実績

高校名 ※（ ）は定員		塾名/合格者数					昨年実績 ※（ ）は定員		
湘南	(359)	39年連続 No.1	ステップ	252	湘南ゼミナール	29	臨海セミナー	26	245 (358)
横浜翠嵐	(359)	2年連続 No.1	ステップ	148	臨海セミナー	128	湘南ゼミナール	59	132 (358)
柏陽	(319)	18年連続 No.1	ステップ	194	湘南ゼミナール	39	臨海セミナー	32	203 (318)
厚木	(359)	24年連続 No.1	ステップ	217	臨海セミナー	62	湘南ゼミナール	11	232 (358)
平塚江南	(319)	24年連続 No.1	ステップ	159	臨海セミナー	42	湘南ゼミナール	20	155 (318)
小田原	(319)	19年連続 No.1	ステップ	187	臨海セミナー	27	湘南ゼミナール	8	176 (318)
相模原	(279)	22年連続 No.1	ステップ	132	臨海セミナー	50	湘南ゼミナール	25	131 (278)
茅ヶ崎北陵	(279)	32年連続 No.1	ステップ	111	湘南ゼミナール	47	臨海セミナー	38	128 (278)
秦野	(359)	21年連続 No.1	ステップ	134	臨海セミナー	62	湘南ゼミナール	7	142 (358)
大和	(279)	35年連続 No.1	ステップ	122	湘南ゼミナール	66	臨海セミナー	41	141 (278)
希望ヶ丘	(359)	28年連続 No.1	ステップ	166	湘南ゼミナール	73	臨海セミナー	38	154 (358)
横浜緑ヶ丘	(279)	6年連続 No.1	ステップ	118	臨海セミナー	49	湘南ゼミナール	45	128 (278)
横浜サイエンスフロンティア	(158)	3年連続 No.1	ステップ	39	湘南ゼミナール	38	臨海セミナー	20	44 (158)
川和	(319)	5年連続 No.1	ステップ	145	湘南ゼミナール	67	臨海セミナー	33	137 (358)
光陵	(279)		臨海セミナー	114	湘南ゼミナール	83	ステップ	66	77 (278)
横須賀	(279)		臨海セミナー	99	ステップ	93	湘南ゼミナール	42	97 (278)
横浜国際	(159)	6年連続 No.1	ステップ	44	湘南ゼミナール	32	臨海セミナー	30	45 (158)
神奈川総合	(238)	6年連続 No.1	ステップ	49	臨海セミナー	39	湘南ゼミナール	30	56 (238)
多摩	(279)		臨海セミナー	124	ステップ	59	湘南ゼミナール	44	76 (278)
19校合計			ステップ	2,435	臨海セミナー	1,054	湘南ゼミナール	765	

※ステップ全体の合格者数は2024年3月7日現在のものです。全国学習塾協会自主基準にそって集計しています。
 湘南ゼミナールは全国学習塾協会自主基準、臨海セミナーは独自の基準で集計しています。
 各塾の合格者数は公表されているホームページで確認しています。万一集計漏れ等の指摘があった場合は訂正いたします。

学力向上進学重点校の合格実績・ステップ生合格率

STEP

2024年度合格実績（各塾の合格者数:人）

学力向上進学重点校	ステップ	湘南ゼミナール	臨海セミナー
横浜翠嵐	148	59	128
湘南	252	29	26
厚木	217	11	62
柏陽	194	39	32
川和	145	67	33
小田原	187	8	27
横浜緑ヶ丘	118	45	49
多摩	59	44	124
合計	1,320	302	481

<学力向上進学重点校とは>

神奈川県教育委員会が、県立高校改革実施計画において、将来の日本や国際社会でリーダーとして活躍できる人材を育成する学校として、学力向上進学重点校を位置づけている。

令和3年4月までに、横浜翠嵐、湘南、柏陽、厚木、川和の5校が指定され、令和6年度からは、これに横浜緑ヶ丘、多摩、小田原の3校を加えた8校が指定されている。

横浜翠嵐

所属	受験者	合格者	合格率（合格者／受験者）
ステップ生	230人	148人	64.3%
ステップ生を除く受験生	483人	213人	44.1%

差 **20.2%**

湘南

所属	受験者	合格者	合格率（合格者／受験者）
ステップ生	361人	252人	69.8%
ステップ生を除く受験生	206人	108人	52.4%

差 **17.4%**

横浜翠嵐高校合格者数・横浜市内トップ校合格者数推移

【横浜翠嵐高校の塾別合格者数比較】

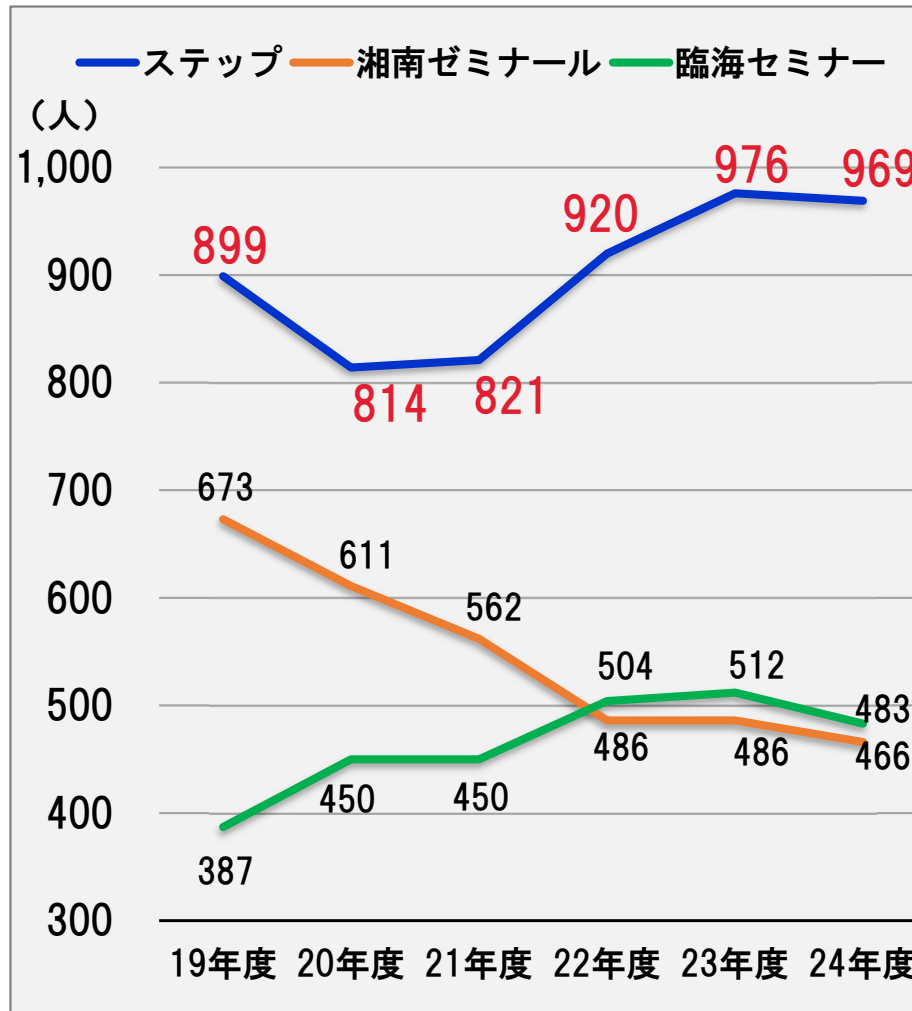
横浜翠嵐高校 塾別合格者数 比較表	19年度	20年度	21年度	22年度	23年度	24年度
ステップ	123	137	136	124	132	148
臨海セミナー	97	117	103	129	127	128
湘南ゼミナール	101	88	93	77	84	59

※各塾のホームページに掲載されている合格実績を基に作成しています。
 ステップ・湘南ゼミナールは全国学習塾協会の自主基準、臨海セミナーは独自の基準で集計しています。

【横浜市内トップ校2024年度合格実績】

	ステップ	湘南ゼミナール	臨海セミナー
横浜翠嵐	148	59	128
柏陽	194	39	32
希望ヶ丘	166	73	38
光陵	66	83	114
川和	145	67	33
横浜緑ヶ丘	118	45	49
神奈川総合	49	30	39
横浜サイエンス フロンティア	39	38	20
横浜国際	44	32	30
合計	969	466	483

【横浜市内トップ校合格者数の推移】



※ステップ全体の合格者数は2024年3月7日現在のものです。全国学習塾協会自主基準にそって集計しています。
 各塾の合格者数は公表されているホームページ・チラシで確認しています。万一集計漏れ等の指摘があった場合は訂正いたします。

東京学芸大附属高校、公立中高一貫合格実績

STEP

【東京学芸大附属高校 合格実績】

外進生合格者数16年連続No.1

	2022年度	2023年度	2024年度
ステップ生合格者数	185名 〔外進183名 内進1名 帰国生1名〕	192名 〔外進188名 内進4名〕	216名 〔外進214名 内進2名〕
正規合格者数（外進）	240名	266名	274名
ステップ生正規合格者数（外進）	113名	132名	152名
ステップ生占有率	47.1%	49.6%	55.5%

【公立中高一貫校 2024年度合格実績】

学校名	塾名/合格者数				
相模原 中等教育学校	臨海セミナー	ステップ	中萬学院	栄光ゼミナール	日能研
	43	31	25	22	11
平塚 中等教育学校	中萬学院	ステップ	臨海セミナー	栄光ゼミナール	日能研
	89	24	21	8	2

※各塾のホームページに掲載されている合格実績を基に作成

大学受験 合格実績

【国公立大学】

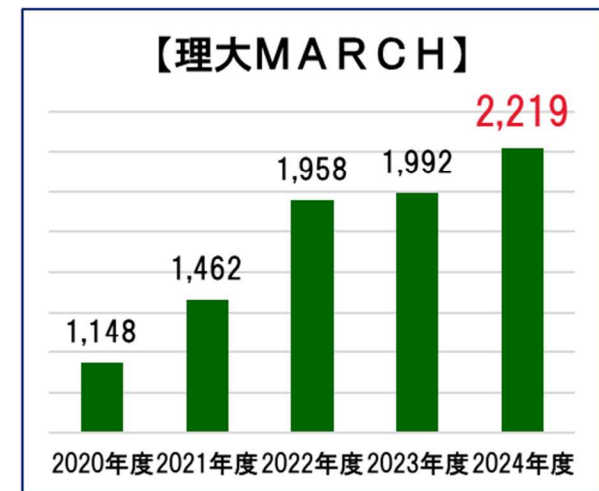
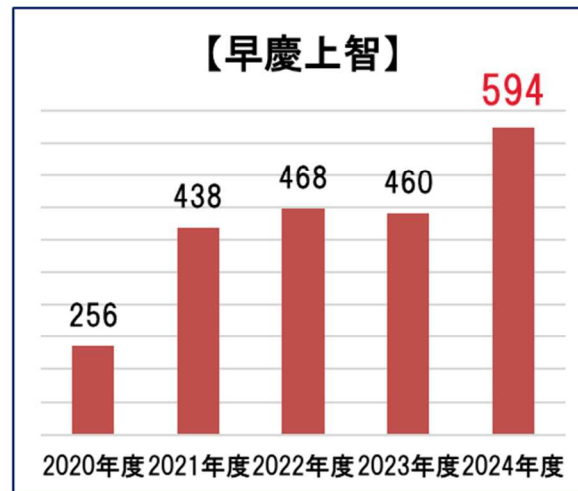
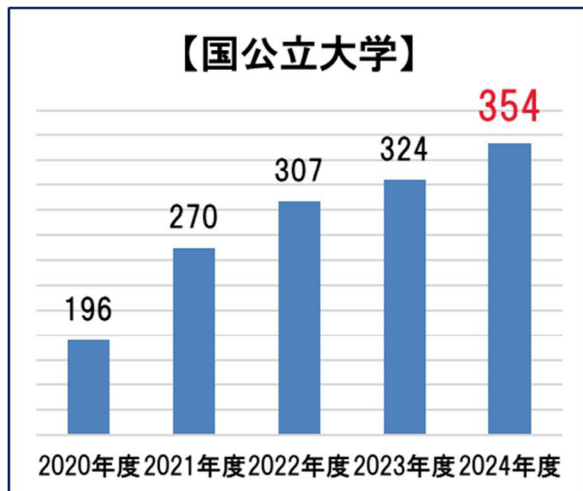
2020年度	2021年度	2022年度	2023年度	2024年度	2024年度 内訳
196名	270名	307名	324名	354名	東京大 14名 一橋大 12名 東京工業大 18名 その他の国公立大 310名（うち医学部医学科 8名）

【早慶上智】

2020年度	2021年度	2022年度	2023年度	2024年度	2024年度 内訳
256名	438名	468名	460名	594名	早稲田大 325名 慶応義塾大 173名 上智大 96名

【理大MARCH】

2020年度	2021年度	2022年度	2023年度	2024年度	2024年度 内訳
1,148名	1,462名	1,958名	1,992名	2,219名	東京理科大 122名 明治大 625名 法政大 493名 中央大 379名 青山学院大 382名 立教大 218名



※合格実績の対象はステップの通常授業に参加していた生徒のみで、全国学習塾協会の自主基準にそって集計しています。
その他の国公立大の内訳など詳細については、当社ホームページ(<https://www.stepnet.co.jp/>)をご覧ください。

STEPキッズについて

STEPキッズは2016年春に湘南教室からスタートし、現在は4教室の体制となっています。

当期は新規開校はありませんでしたが、STEPキッズ全体の生徒人数は、前期比で17.8%増となり順調に伸びています。

茅ヶ崎教室は、開校してすぐにコロナ禍に直面しましたが、粘り強く生徒数を伸ばし続けており、当期には黒字化を達成する見込みです。

2023年3月に開校した白楽教室は、横浜市では初めての開校となりました。公設の学童が小学校ごとに設けられている横浜市におけるノウハウを蓄積しながら、今後の教室網拡大を図ってまいります。

STEPキッズ全体の生徒人数（人：4月末時点）

	2023	2024
小学1年生	139	172
小学2年生	114	138
小学3年生	84	112
小学4年生	89	79
合計	426	501

STEPキッズ辻堂教室 2024年度時間割

小2時間割

	15:40~16:25	16:35~17:20	17:30~18:15
月	算数	英検 Jr. ブロンズ	ことば 体育
火	算数(思考)	はば広教養	手話(ベーシック) 将棋(スタンダード)
水	サイエンス	サイエンス	手話(スタンダード) プログラミング
木	音楽(ベーシック) ダンス(スタンダード)	音楽(スタンダード)	
金	英会話 将棋(ベーシック)		プログラミング 将棋(スタンダード)

小3時間割

	15:40~16:25	16:35~17:20	17:30~18:15
月	ことば	プログラミング	英検 Jr. シルバー
火		英検 Jr. ブロンズ 手話(アドバンス)	将棋(スタンダード・アドバンス) はば広教養
水	卓球(ベーシック)	算数(思考)	サイエンス 手話(スタンダード)
木	英会話 ダンス(スタンダード)	プログラミング	ダンス(アドバンス)
金	ダンス(アドバンス)	算数 将棋(スタンダード・アドバンス)	英検 5級講座



ダンス



サイエンス



ことば



算数



英会話



STEPキッズ辻堂教室の施設

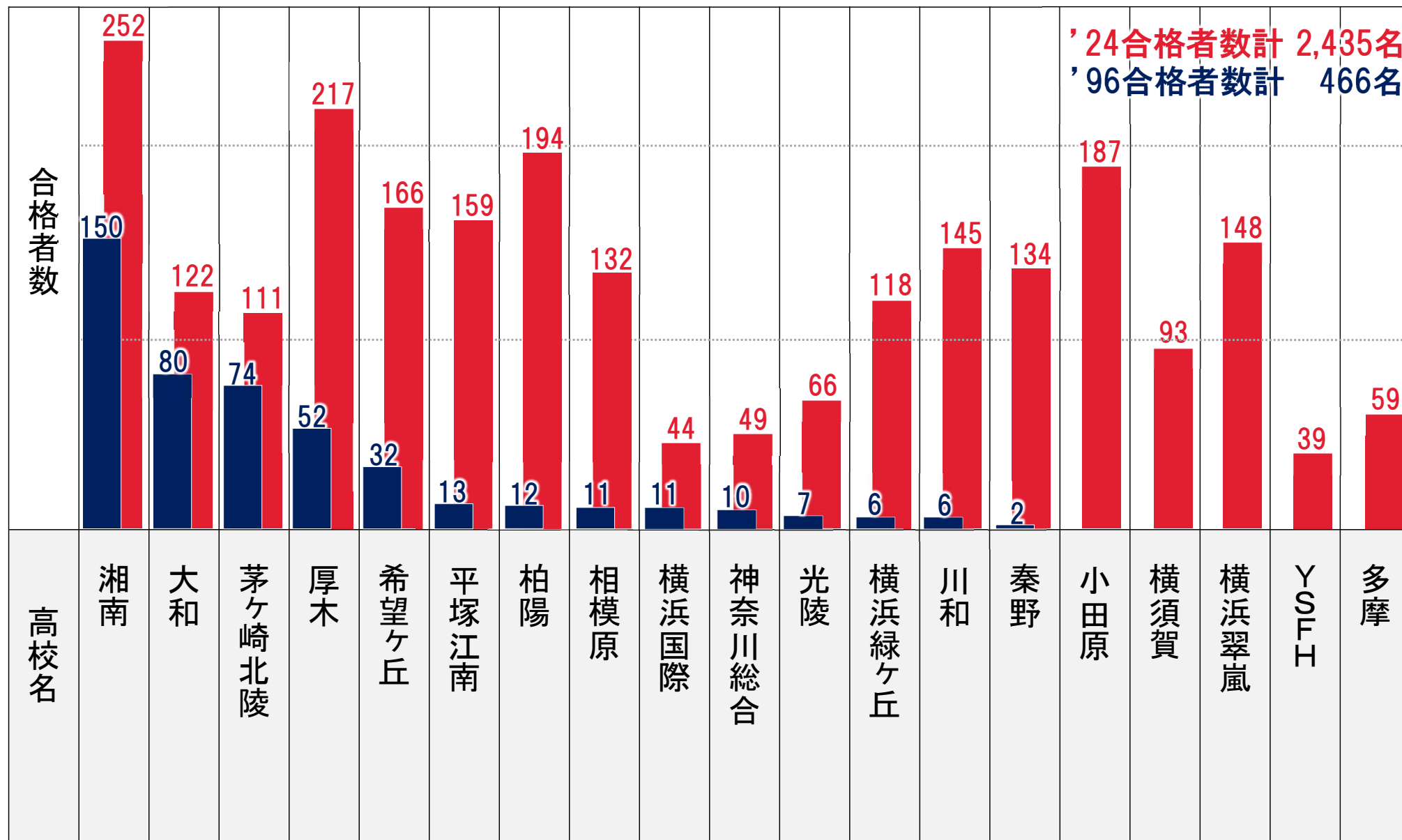
【参考資料-1】 '95年株式店頭登録後29年間における各種数値の変化

	売上高 (百万円)	営業利益 (百万円)	経常利益 (百万円)	校舎数 (校)	生徒数 (期中平均:人)	販管费率(%) (販管費/売上高)	広告宣伝费率(%) (広告宣伝費/売上高)	備考
1995年9月期	3,048	645	513	39	7,531	15.5	4.0	店頭登録
1996年9月期	3,386	716	659	44	8,540	16.0	5.7	
1997年9月期	3,734	749	702	53	9,652	14.7	5.3	
1998年9月期	4,246	835	781	64	10,664	13.3	4.6	
1999年9月期	4,338	823	866	68	10,644	11.4	5.2	
2000年9月期	4,518	799	841	71	11,092	12.8	6.3	
2001年9月期	4,689	935	972	70	11,405	10.4	4.5	
2002年9月期	4,923	946	979	74	12,008	10.6	4.9	
2003年9月期	5,283	1,031	1,075	83	12,775	10.4	5.1	
2004年9月期	5,414	1,107	1,108	89	13,133	9.7	4.3	
2005年9月期	5,635	1,114	1,085	94	13,538	10.0	4.5	ジャスダック上場
2006年9月期	5,978	1,237	1,223	96	14,800	9.2	4.1	
2007年9月期	6,299	1,283	1,292	97	15,800	9.0	4.3	
2008年9月期	6,786	1,479	1,474	98	16,781	8.7	4.1	
2009年9月期	7,131	1,570	1,581	101	17,354	8.3	3.8	
2010年9月期	7,378	1,667	1,668	107	18,167	8.0	3.2	
2011年9月期	7,668	1,763	1,750	111	18,873	7.7	2.7	東証二部上場
2012年9月期	8,244	1,944	1,973	116	19,888	6.8	2.4	
2013年9月期	8,804	2,117	2,143	120	21,017	7.5	2.4	東証一部指定
2014年9月期	9,104	2,197	2,220	125	21,584	6.8	2.4	
2015年9月期	9,606	2,303	2,331	131	23,031	6.7	2.3	
2016年9月期	10,176	2,451	2,485	135	24,275	6.5	2.0	
2017年9月期	10,564	2,584	2,633	139	25,320	6.5	1.8	
2018年9月期	11,033	2,680	2,760	144	26,186	6.5	1.8	
2019年9月期	11,592	2,689	2,738	147	27,068	6.4	1.5	
2020年9月期	10,927	1,929	1,968	151	27,647	6.9	1.5	
2021年9月期	13,036	3,509	3,593	154	29,467	5.8	1.1	
2022年9月期	13,653	3,656	3,728	158	31,444	5.7	1.0	東証プライムへ移行
2023年9月期	14,442	3,192	3,225	163	32,433	5.6	0.8	

※2003年11月に連結子会社を吸収合併しております

※数値は単体のものです

【参考資料-2】神奈川県立高校 合格者数の対比（'96 vs '24）





会 社 名	株式会社ステップ
設 立 年 月 日	1979年9月(創業ー1975年1月)
上 場	東証プライム(コード:9795)
代 表 者 氏 名	遠藤 陽介
資 本 金	17億7833万円
発 行 済 株 式 数	16,670,000株
社 員 数 (正 社 員)	927名(2024年4月末現在)
事 業 内 容	小5生～中3生の高校受験指導 現役高校生の大学受験指導 学童保育および保育園の運営

◇注意事項◇

本資料は、2024年9月期第2四半期決算の業績に関する情報の提供を目的としています。この説明資料に掲載されている現在の計画や見通し等は、資料作成時点の当社の判断であり、その情報の正確性を保証し又は約束するものではありません。今後、予告無しに変更することがありますのでご了承ください。また、この説明会資料は投資勧誘を目的としたものではありません。投資に関する決定はご自身の判断において行われるようお願い致します。